



കാലാവസ്ഥാ മുന്നറിയിപ്പും കാർഷിക നിർദ്ദേശങ്ങളും

(പ്രാബല്യം: : 29.01.2025 മുതൽ 02.02.2025 വരെ)

കാസറഗോഡ് ജില്ല



കേരള കാർഷിക സർവ്വകലാശാല പ്രാദേശിക കാർഷിക ഗവേഷണ കേന്ദ്രം
പിലിക്കോട്-ഉം ഇന്ത്യ കാലാവസ്ഥാ വകുപ്പും സംയുക്തമായി പുറത്തിറക്കുന്നത്

ബുള്ളറ്റിൻനമ്പർ: പിലിക്കോട്/കെ.എസ്.ഡി. - 08/2025	തീയതി: 28/01/2025
--------------------------------------------------	-------------------

എ.പിന്നിട്ട അഞ്ച് ദിവസത്തെ കാലാവസ്ഥ






മഴ, മി.മീ	കൂടിയ താപനില, °C	കുറഞ്ഞ താപനില, °C	ആപേക്ഷിക ആർദ്രത, %	കാറ്റിന്റെ വേഗത, കി.മീ/മണിക്കൂർ
0.0	32.2 – 33.2	18.0 – 20.5	53 - 96	01– 01

ബി.വരുന്ന അഞ്ച് ദിവസങ്ങളിലേക്കുള്ളകാലാവസ്ഥാ മുന്നറിയിപ്പ്

സൂചിക	29-01-2025	30-01-2025	31-01-2025	01-02-2025	02-02-2025
ശരാശരിമഴ,മി.മീ	0	0	0	0	0
കൂടിയതാപനില, °C	33	33	33	33	33
കുറഞ്ഞതാപനില, °C	21	21	21	21	21
കൂടിയആപേക്ഷികആർദ്രത, %	91	91	91	91	91
കുറഞ്ഞആപേക്ഷികആർദ്രത, %	45	45	45	45	45
കാറ്റിന്റെവേഗത, കി.മീ/മണിക്കൂർ	3	5	4	3	3
കാറ്റിന്റെദിശ, ഡിഗ്രി	20	100	110	110	110
മേഘവിന്യാസം, ഒക്ടാ	3	4	6	6	6

സി. കാർഷിക നിർദ്ദേശങ്ങൾ

വിള	ഘട്ടം	പ്രശ്നങ്ങൾ	കാർഷികനിർദ്ദേശങ്ങൾ
പൊതുനിർദ്ദേശങ്ങൾ			മഴയില്ല **
			ഉയർന്ന അന്തരീക്ഷ ആർദ്രത അനുഭവപ്പെടും. ആകാശം പൂർണ്ണമായും മേഘാവൃതമായിരിക്കും. പകൽസമയങ്ങളിൽ കൂടിയ ഊഷ്മാവു രാത്രികളിൽ കുറഞ്ഞ താപനിലയും അനുഭവപ്പെടും. ജനുവരി 28 മുതൽ ഫെബ്രുവരി 01 വരെ മഴയില്ല.
പൊതുനിർദ്ദേശങ്ങൾ			ഈർപ്പ നഷ്ടം കുറയ്ക്കാനായി മണ്ണിനു പുതയിടുക. കീട രോഗ ബാധയില്ലാത്ത വിളകളുടെ അവശിഷ്ടങ്ങളോ പച്ചിലകളോ കരിയിലകളോ ഇതിനായി ഉപയോഗിക്കാം. തനതു വിളകളുടെ അവശിഷ്ടങ്ങൾ ഒഴിവാക്കുന്നത് പ്രസ്തുത വിളയെ ബാധിക്കുന്ന കീടരോഗങ്ങളുടെ പ്രജനനം ഒഴിവാക്കാൻ സഹായകരമാകും. മേൽമണ്ണ് ഇളക്കി പൊടിച്ചു നിയതമായി പരത്തിയിടുന്നത് മണ്ണിലെ ഈർപ്പ നഷ്ടം തടയാൻ പുതയിടുന്നതിനു സമാനമായ ഒരു രീതിയാണ്. കീടനാശിനി /കുമിൾ നാശിനി എന്നിവ രാവിലെയും വൈകുന്നേരവും കാറ്റും ശക്തമായ വെയിലും ഇല്ലാത്ത നേരം (തളിക്കുക .

	<p>വൈകുന്നേരമോ അതിരാവിലെയോ വിളകൾ നനയ്ക്കുക. കണികജലസേചനം സ്വീകരിച്ചാൽ ജലനഷ്ടം കുറക്കാൻ സാധിക്കും</p>		
നെല്ല്	മണികളിൽ പാൽ നിറയുന്ന ഘട്ടം	<p>ചാഴി</p> 	<p>‘അസാഡിറാക്ടിൻ-3000 ppm’ 3 മില്ലി. ഒരു ലിന്റർ വെള്ളത്തിൽ എന്ന തോതിൽ തയ്യാറാക്കിയ ലായനിയിൽ ഒന്നോ രണ്ടോ മില്ലി ‘മാലത്തിയോൺ 50EC’ ചേർത്ത് തളിക്കുക. വൈകുന്നേരം സൂര്യാസ്തമനത്തിനു ശേഷം തളിക്കുന്നതാണ് ഉചിതം.</p>
തെങ്ങ്	വിവിധ ഘട്ടം	<p>ചെന്നീരൊലിപ്പ്</p> 	<p>തെങ്ങിൽ വിളഞ്ഞതും മുപ്പെത്താറായതുമായ തേങ്ങകൾ ഉണ്ടെങ്കിൽ പഠിച്ചെടുക്കുക.</p> <p>രോഗം വന്ന ഭാഗം ചെത്തി വൃത്തിയാക്കി മുറിവിൽ ഹെക്ലക്നോസോൾ മൂന്നു മില്ലി ഒരു ലിറ്റർ വെള്ളത്തിൽ കലക്കിയ ലായനി പുരട്ടുക. ഉണങ്ങിയതിനു ശേഷം ചെത്തിയ ഭാഗത്തു റബ്ബർ കോട്ട് പുരട്ടുക.</p> <p>തടത്തിൽ തെങ്ങൊന്നിന് ഇരുപത്തിയഞ്ചു ലിറ്റർ വെള്ളത്തിൽ അമ്പതു മില്ലി ഹെക്ലക്നോസോൾ കലർത്തി തടത്തിൽ കുതിർക്കുക. പൂർണ്ണമായി ഭേദമാകുന്നത് വരെ മാസാമാസം ഇത് ആവർത്തിക്കുക.</p> <p>തെങ്ങിൻ തടത്തിൽ കട്ടിയിൽ കുമ്മായം വിതറി മണ്ണുമായി ചേർത്തിളക്കുക.</p>
വാഴ	വിവിധ ഘട്ടം	<p>തടതുരപ്പൻ വണ്ട്</p> 	<p>കൃഷിയിടങ്ങളിൽ ശുചിത്വം പാലിക്കുക. അസുഖം ബാധിച്ച ചെടികൾ തീയിട്ടു നശിപ്പിക്കുക. ബൃഹവേറിയ ബന്ധിയാന എന്ന മിത്ര കുമിൾ 5 , 6 , 7 മാസങ്ങളിൽ ഒരു ലിറ്ററിന് 20 ഗ്രാം എന്ന തോതിൽ കലക്കി ഒഴിച്ച് കൊടുക്കുക</p>
മാവ്	കായ പിടിക്കുന്ന ഘട്ടം	<p>കായിച്ച</p> 	<p>നിലത്തു വീണു കിടക്കുന്ന കായിച്ചകളെ എടുത്തു 60 സെ. മീ. ആഴത്തിൽ കുഴി ഉണ്ടാക്കി നശിപ്പിക്കുക.</p> <p>തോട്ടങ്ങളിൽ ഫിറമോൺ കെണികൾ (സെന്റിന് ഒന്ന് വീതം) സ്ഥാപിക്കുക.</p>
പാവയ്ക്ക	വിവിധ ഘട്ടം	<p>കായിച്ച</p> 	<p>ഫിറമോൺ കെണി 15സെന്റിന് 1വീതം തൂക്കിയിടുക.</p> <p style="text-align: center;">+</p> <p>10% ശർക്കരയും 0.1% മാ ലത്തിയോണും അടങ്ങിയ മിശ്രിതം ഇലയുടെ അടിഭാഗത്തായി 40m² സ്ഥലത്തേക്ക് രണ്ടാഴ്ച ഇടവേളകളിൽ തളിച്ച് കൊടുക്കുക .</p>

<p>വെള്ളരിവർഗ വിളകൾ</p>	<p>വിവിധ ഘട്ടം</p>	<p>പൊടി പൂപ്പൽ രോഗം</p> 	<p>മുൻ കരുതലായി "മാങ്കോസെബ് 2 ഗ്രാം ഒരു ലിറ്റർ വെള്ളത്തിൽ എന്ന തോതിൽ തയ്യാറാക്കി ഇലകളുടെ ഇരു വശത്തും തളിക്കുക.</p> <p>രോഗം കാണുകയാണെങ്കിൽ "ലൈം സൾഫർ " 3 ഗ്രാം. ഒരു ലിറ്റർ വെള്ളത്തിൽ എന്ന അനുപാതത്തിൽ 10 ദിവസ ഇടവേളകളിൽ രണ്ടു തവണ തളിക്കുക..</p> <p>രോഗബാധിത ഇലകൾ പഠിച്ചെടുത്ത് തീയിട്ട് നശിപ്പിക്കുക.</p>
<p>ഇഞ്ചി</p>	<p>ഇഞ്ചി പ്രാരംഭ വളർച്ചാഘട്ടം</p>	<p>തണ്ടുതുരപ്പൻ</p> 	<p>ഏതെങ്കിലും വേപ്പയിഷ്ഠിത കീടനാശിനി 4 മില്ലി ഒരു ലിറ്റർ വെള്ളത്തിൽ എന്ന തോതിൽ തളിക്കുക അല്ലെങ്കിൽ</p> <p>പ്ലൂബെൻഡയാമൈഡ് 2 മില്ലി 10 ലിറ്റർ വെള്ളത്തിൽ എന്ന തോതിൽ രൊഴ് ഇടവേളയിൽ 2-3 തവണ തളിച്ചു കൊടുക്കുക.</p>
<p>കറവ പശുക്കൾ</p>	<p>വിവിധ ഘട്ടം</p>	<p>ചർമ്മ മുഴു രോഗം</p> 	<p>കന്നുകാലികളെ ബാധിക്കുന്ന ഒരു വൈറൽ രോഗമാണ് ലംപി ത്വക്ക് രോഗം, ഇത് ചില രക്തം കുടിക്കുന്ന പ്രാണികൾ വഴി പകരുന്നു. (ഈച്ച, കൊതുക് ...) ഇത് പനിയും ചർമ്മത്തിൽ കുരുക്കളും ഉണ്ടാക്കുകയും മരണത്തിലേക്ക് നയിക്കുകയും ചെയ്യും.</p> <p>പ്രതിരോധം: ഷെഡും പരിസരവും വൃത്തിയും ശുചിത്വവുമായി സൂക്ഷിക്കുക. കന്നുകാലികളുടെ സഞ്ചാരം നിയന്ത്രിക്കുകയും വെറ്റിനറി ഡോക്ടറുടെ നിർദ്ദേശപ്രകാരം പ്രതിരോധ കുത്തിവയ്പ്പ് നൽകുക.</p>

**മഴ അപായ വർണ്ണ സൂചന (ദുരന്തനിവാരണത്തിനായ്)

<p>താക്കീത് (ഉടൻനടപടിയെടുക്കുക)</p>	<p>ജാഗ്രത (തയ്യാറാവുക)</p>	<p>ശ്രദ്ധ (കാതോർക്കുക)</p>	<p>നിസ്സാരം (നടപടികൾആവശ്യമില്ല)</p>
------------------------------------------------	---------------------------------------	---------------------------------------	------------------------------------------------

ഒപ്പ്/-
നോഡൽ ഓഫീസർ
ഗ്രാമീണ കൃഷികാലാവസ്ഥസേവപദ്ധതി