



കാലാവസ്ഥാ മുന്നറിയിപ്പും കാർഷിക നിർദ്ദേശങ്ങളും

(പ്രാബല്യം: : 01.02.2025 മുതൽ 05.02.2025 വരെ)

കോഴിക്കോട് ജില്ല



കേരള കാർഷിക സർവ്വകലാശാല പ്രാദേശിക കാർഷിക ഗവേഷണ കേന്ദ്രം
പിലിക്കോട്-ഉം ഇന്ത്യ കാലാവസ്ഥാ വകുപ്പും സംയുക്തമായി പുറത്തിറക്കുന്നത്

ബുള്ളറ്റിൻ നമ്പർ: പിലിക്കോട്/കെ.കെ.ഡി. - 09/2025	തീയതി: 31/01/2025
--	-------------------

എ.പി.സി.ടി നാല് ദിവസത്തെ കാലാവസ്ഥ






മഴ, മി.മീ	കൂടിയ താപനില, °C	കുറഞ്ഞ താപനില, °C	ആപേക്ഷിക ആർദ്രത, %	കാറ്റിന്റെ വേഗത, കി.മീ/മണിക്കൂർ
0.0	32.6 - 35.4	23.7 - 25.6	61 - 84	00 - 06

ബി.വരുന്ന അഞ്ച് ദിവസങ്ങളിലേക്കുള്ള കാലാവസ്ഥാ മുന്നറിയിപ്പ്

സൂചിക	01-02-2025	02-02-2025	03-02-2025	04-02-2025	05-02-2025
മഴ, മി.മീ	0	0	0	0	0
കൂടിയതാപനില, °C	35	35	35	35	35
കുറഞ്ഞതാപനില, °C	26	26	26	26	26
കൂടിയആപേക്ഷികആർദ്രത, %	85	85	85	85	85
കുറഞ്ഞആപേക്ഷികആർദ്രത, %	62	62	62	62	62
കാറ്റിന്റെ വേഗത, കി.മീ/മണിക്കൂർ	4	2	4	4	2
കാറ്റിന്റെ ദിശ, ഡിഗ്രി	320	270	270	290	250
മേഘവിന്യാസം, ഒക്ടാ	4	4	5	3	3

സി. കാർഷിക നിർദ്ദേശങ്ങൾ

വിള	ഘട്ടം	പ്രശ്നങ്ങൾ	കാർഷികനിർദ്ദേശങ്ങൾ
<u>പൊതുനിർദ്ദേശങ്ങൾ</u>	മഴയില്ല **		
	<p>ഉയർന്ന അന്തരീക്ഷ ആർദ്രത അനുഭവപ്പെടും. ആകാശം പൂർണ്ണമായും മേഘാവൃതമായിരിക്കും. പകൽസമയങ്ങളിൽ കൂടിയ ഊഷ്മാവും രാത്രികളിൽ കുറഞ്ഞ താപനിലയും അനുഭവപ്പെടും.</p> <p>ജനുവരി 31 മുതൽ ഫെബ്രുവരി 04 വരെ മഴയില്ല.</p>		
<u>പൊതുനിർദ്ദേശങ്ങൾ</u>	<p>ഊർപ്പ നഷ്ടം കുറയ്ക്കാനായി മണ്ണിനു പുതയിടുക. കീട രോഗ ബാധയില്ലാത്ത വിളകളുടെ അവശിഷ്ടങ്ങളോ പച്ചിലകളോ കരിയിലകളോ ഇതിനായി ഉപയോഗിക്കാം. തനതു വിളകളുടെ അവശിഷ്ടങ്ങൾ ഒഴിവാക്കുന്നത് പ്രസ്തുത വിളയെ ബാധിക്കുന്ന കീടരോഗങ്ങളുടെ പ്രജനനം ഒഴിവാക്കാൻ സഹായകരമാകും. മേൽമണ്ണ് ഇളക്കി പൊടിച്ചു നിയതമായി പരത്തിയിടുന്നത് മണ്ണിലെ ഊർപ്പ നഷ്ടം തടയാൻ പുതയിടുന്നതിനു സമാനമായ ഒരു രീതിയാണ്.</p> <p>കീടനാശിനി /കുമിൾ നാശിനി എന്നിവ രാവിലെയും വൈകുന്നേരവും കാറ്റും ശക്തമായ വെയിലും ഇല്ലാത്ത നേരം (തളിക്കുക .</p> <p>വൈകുന്നേരമോ അതിരാവിലെയോ വിളകൾ നനയ്ക്കുക. കണികജലസേചനം സ്വീകരിച്ചാൽ ജലനഷ്ടം കുറയാൻ സാധിക്കും</p>		

നെല്ലു്	മണികളിൽ പാൽ നിറയുന്ന ഘട്ടം	<p style="text-align: center;">ചാഴി</p> 	<p>‘അസാഡിറാക്ടിൻ-3000 ppm’ 3 മില്ലി. ഒരു ലിനർ വെള്ളത്തിൽ എന്ന തോതിൽ തയ്യാറാക്കിയ ലായനിയിൽ ഒന്നോ രണ്ട് മില്ലി ‘മാലത്തിയോൺ 50EC’ ചേർത്ത് തളിക്കുക. വൈകുന്നേരം സൂര്യാസ്തമനത്തിനു ശേഷം തളിക്കുന്നതാണ് ഉചിതം.</p>
നെല്ലു്	പുഷ്പിക്കുന്ന ഘട്ടം	<p style="text-align: center;">വാട്ടം</p> 	<p>ഫ്യൂജിയോൺ (@2 മില്ലി ഒരു ലിറ്റർ വെള്ളത്തിൽ) തളിക്കുക.</p>
തെങ്ങു്	വിവിധ ഘട്ടം	<p style="text-align: center;">ചെന്നീരൊലിപ്പ്</p> 	<p>തെങ്ങിൽ വിളഞ്ഞതും മുപ്പെത്താറായതുമായ തേങ്ങകൾ ഉണ്ടെങ്കിൽ പഠിച്ചെടുക്കുക.</p> <p>രോഗം വന്ന ഭാഗം ചെത്തി വൃത്തിയാക്കി മുറിവിൽ ഹെക്ലോകോണോസോൾ മൂന്നു മില്ലി ഒരു ലിറ്റർ വെള്ളത്തിൽ കലക്കിയ ലായനി പുരട്ടുക. ഉണങ്ങിയതിനു ശേഷം ചെത്തിയ ഭാഗത്തു റബ്ബർ കോട്ട് പുരട്ടുക.</p> <p>തടത്തിൽ തെങ്ങൊന്നിന് ഇരുപത്തിയഞ്ചു ലിറ്റർ വെള്ളത്തിൽ അമ്പതു മില്ലി ഹെക്ലോകോണോസോൾ കലർത്തി തടത്തിൽ കുതിർക്കുക. പൂർണ്ണമായി ഭേദമാകുന്നത് വരെ മാസാമാസം ഇത് ആവർത്തിക്കുക.</p> <p>തെങ്ങിൻ തടത്തിൽ കട്ടിയിൽ കുമ്മായം വിതറി മണ്ണുമായി ചേർത്തിളക്കുക.</p>
മാവ്	കായ പിടിക്കുന്ന ഘട്ടം	<p style="text-align: center;">കായീച്ച</p> 	<p>നിലത്തു വീണു കിടക്കുന്ന കായീച്ചകളെ എടുത്തു 60 സെ. മീ. ആഴത്തിൽ കുഴി ഉണ്ടാക്കി നശിപ്പിക്കുക.</p> <p>തോട്ടങ്ങളിൽ ഫിറമോൺ കെണികൾ (സെന്റീന് ഒന്ന് വീതം) സ്ഥാപിക്കുക.</p>
പാവയ്ക്ക	വിവിധ ഘട്ടം	<p style="text-align: center;">കായീച്ച</p> 	<p>ഫിറമോൺ കെണി 15സെന്റീന് 1വീതം തൂക്കിയിടുക.</p> <p style="text-align: center;">+</p> <p>10% ശർക്കരയും 0.1% മാ ലത്തിയോണും അടങ്ങിയ മിശ്രിതം ഇലയുടെ അടിഭാഗത്തായി 40m² സ്ഥലത്തേക്ക് രണ്ടാഴ്ച ഇടവേളകളിൽ തളിച്ച് കൊടുക്കുക .</p>

<p>മത്തൻ</p>	<p>കായിക വളർച്ചാ ഘട്ടം</p>	<p>മത്തൻ വണ്ട്</p> 	<p>മാലത്തിയോൺ 50 ECകീടനാശിനി മൂന്നു മില്ലി ഒരു ലിറ്റർ വെള്ളത്തിൽ എന്ന തോതിലോ അല്ലെങ്കിൽ മാലത്തിയോൺ 50 EC രണ്ടു മില്ലി നാല് മില്ലി വേപ്പെണ്ണയോടൊപ്പം ഒരു ലിറ്റർ വെള്ളത്തിൽ എന്ന തോതിലോ തയ്യാറാക്കിയ കീടനാശിനി തളിക്കുക.</p> <p>മാലത്തിയോൺ 50 ECകീടനാശിനി മൂന്നു മില്ലി ഒരു ലിറ്റർ വെള്ളത്തിൽ എന്ന തോതിൽ കലർത്തി തയ്യാറാക്കിയ ലായനി മണ്ണിൽ കുതിർക്കുകയും ചെയ്യുക. കീടനാശിനി മണ്ണിൽ കുതിർക്കുന്നതിനു മുൻപേ വീളുകൾക്ക് ജലസേചനം നൽകുക. തളിച്ചതിനു ശേഷം രണ്ടു ദിവസത്തേക്ക് ജലസേചനം ഒഴിവാക്കുക.</p>
<p>ചീര</p>	<p>വിവിധ ഘട്ടം</p>	<p>ഇലകരിച്ചിൽ</p> 	<p>ജലസേചനം നടത്തുമ്പോൾ വെള്ളം ഇലകളുടെ മുകളിൽ വീഴാതെ തടത്തിൽ ഒഴിച്ച് കൊടുക്കുക. കരിച്ചിൽരൂക്ഷമായാൽചാണകത്തെളി (1കി.ഗ്രാം.ചാണകം 10 ലി. വെള്ളത്തിൽ കലക്കി അരിച്ചു തെളി എടുക്കുക) തളിച്ച് കൊടുക്കുക .കൂടാതെ 2% വീര്യത്തിൽ സ്യൂഡോമോണാസ് /ട്രൈക്കോഡെർമ മണ്ണിൽ ഒഴിച്ച് കൊടുക്കുക.</p>
<p>കറവ പശുക്കൾ</p>	<p>വിവിധ ഘട്ടം</p>	<p>ചർമ്മ മുഴു രോഗം</p> 	<p>കന്നുകാലികളെ ബാധിക്കുന്ന ഒരു വൈറൽ രോഗമാണ് ലംപി ത്വക്ക് രോഗം, ഇത് ചില രക്തം കുടിക്കുന്ന പ്രാണികൾ വഴി പകരുന്നു. (ഈച്ച, കൊതുക് ...) ഇത് പനിയും ചർമ്മത്തിൽ കുരുക്കളും ഉണ്ടാക്കുകയും മരണത്തിലേക്ക് നയിക്കുകയും ചെയ്യും.</p> <p>പ്രതിരോധം: ഷെഡും പരിസരവും വൃത്തിയും ശുചിത്വവുമായി സൂക്ഷിക്കുക. കന്നുകാലികളുടെ സഞ്ചാരം നിയന്ത്രിക്കുകയും വെറ്റിനറി ഡോക്ടറുടെ നിർദ്ദേശപ്രകാരം പ്രതിരോധ കുത്തിവയ്പ്പ് നൽകുക.</p>

**മഴ അപായ വർണ്ണ സൂചന (ദുരന്തനിവാരണത്തിനായ്)

<p>താക്കീത് (ഉടൻനടപടിയെടുക്കുക)</p>	<p>ജാഗ്രത (തയ്യാറാവുക)</p>	<p>ശ്രദ്ധ (കാതോർക്കുക)</p>	<p>നിസ്സാരം (നടപടികൾആവശ്യമില്ല)</p>
---	--------------------------------	--------------------------------	---

ഒപ്പ്/-
നോഡൽ ഓഫീസർ
ഗ്രാമീണകൃഷിക്കാലാവസ്ഥസേവപദ്ധതി